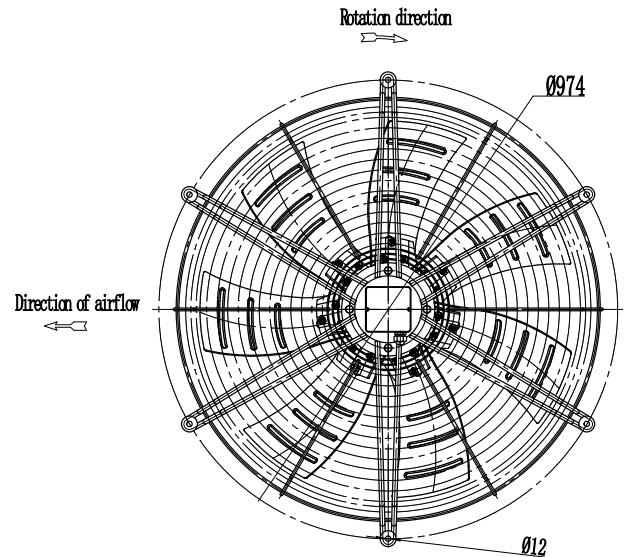
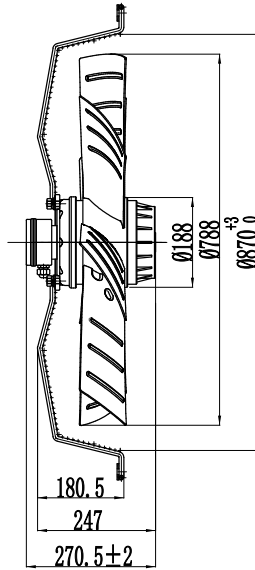


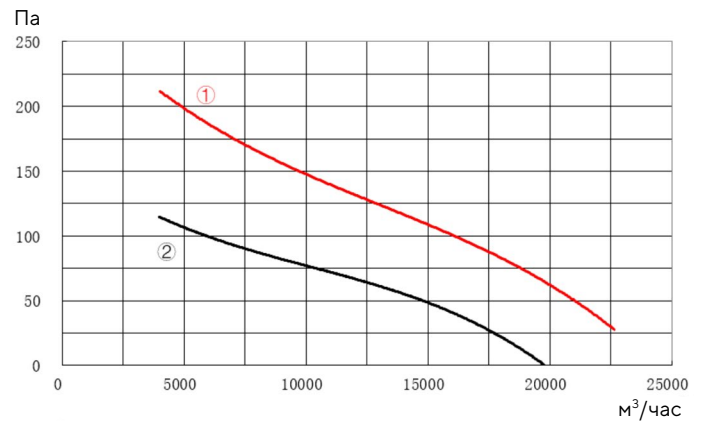
YWF6D-910GS-E7L



Технические параметры

Фаза	3
Частота	50 Гц
Напряжение	380 В
Тип подключения	два варианта
Вес	29 кг
Степень защиты	IP54
Класс изоляции	F
Уровень Балансировки	G 4.0
Температура окр.среды	-40 ~ +60 °С
Влажность окр.среды	меньше или равно 90%
Режим работы	S1
Ток	1.90 / 3.10 А
Мощность	1150 / 1650 Вт
Частота вращения	710 / 900 об/мин
Уровень звукового давления	71/76 дБ
Направление вращения	против часовой стрелки (от двигателя)
Срок службы	40 000 часов

Кривая производительности по воздуху



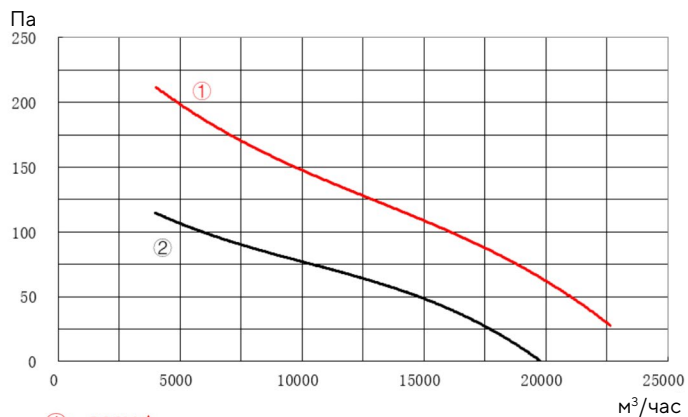
①—380VΔ

②—380VY

Давление	Расход воздуха	Скорость вращения	Напряжение питания	Частота тока	Потребляемый ток	Мощность
Па	m³/h	Об/мин	В	Гц	А	Вт
25	22643	909	401	50	2.95	1520
66	20004	903	401	50	3.09	1609
85	18016	898	401	50	3.12	1654
103	16006	896	403	50	3.16	1684
113	14021	895	401	50	3.18	1685
123	12007	897	400	50	3.12	1658
149	10020	887	400	50	3.28	1783
171	8025	878	401	50	3.41	1883
190	6020	878	401	50	3.46	1894
208	4020	875	402	50	3.51	1955

YWF6D-910GS

Кривая производительности по воздуху



① — 380VΔ

② — 380VY

Давление	Расход воздуха	Скорость вращения	Напряжение питания	Частота тока	Потребляемый ток	Мощность
Па	м³/h	Об/мин	В	Гц	А	Вт
0	19776	760	402	50	1.78	1055
22	18010	740	401	50	1.86	1098
42	16007	725	402	50	1.92	1138
54	14028	716	400	50	1.96	1146
67	12000	709	401	50	1.99	1167
76	10021	708	402	50	1.98	1166
88	8004	703	403	50	2.02	1187
100	6005	674	402	50	2.13	1248
114	4001	670	402	50	2.15	1253